

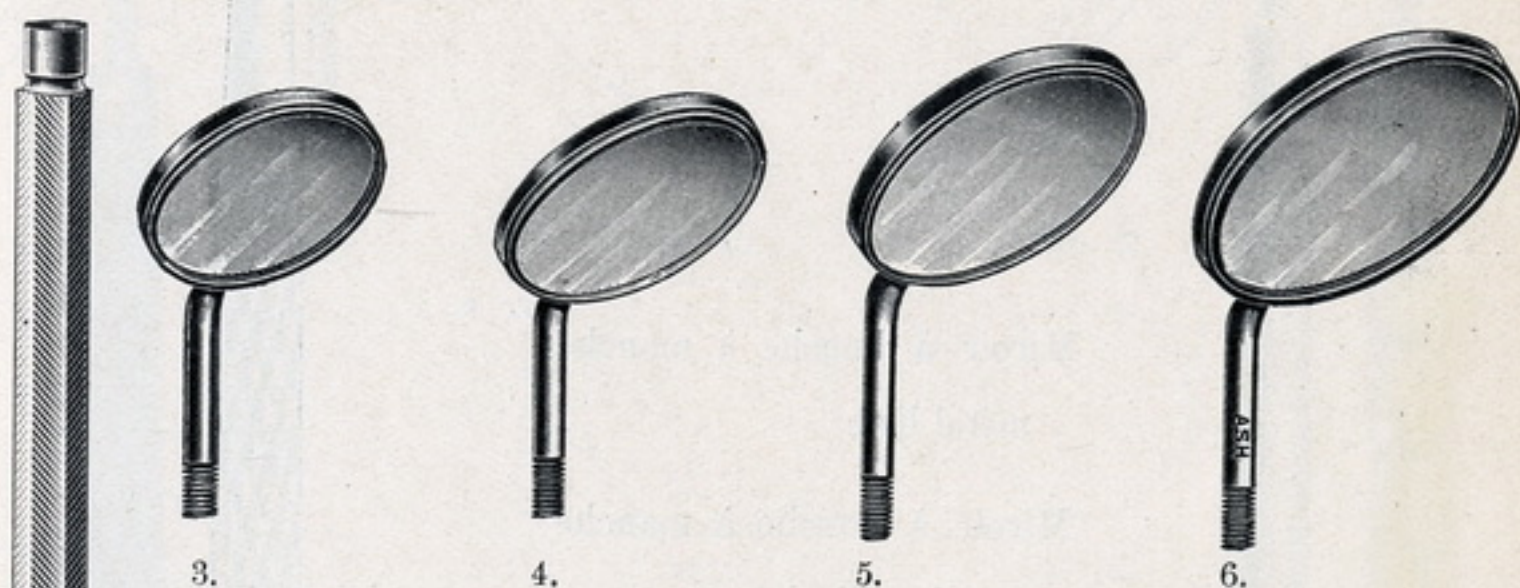
## MIROIRS A BOUCHE.

## NOUVELLE SÉRIE.


Modèles avec tige courte ou renforcée pour manche à douille, No. 10.

De 4 grandeurs, Nos. 3, 4, 5, 6 avec verres plans ou grossissants.

## A TIGE COURTE.





## A TIGE RENFORCÉE.





# MIROIRS A BOUCHE.

FIGS. 3-6.



Miroir à bouche à manche	fr. c.
métal lisse . . . . .	
Miroir à bouche à manche	
métal guilloché . . . . .	
Miroir à bouche à manche	
d'ébène . . . . .	

Les glaces de ces miroirs se font des quatre grandeurs indiquées à la page précédente, et sont à verres plans ou grossissants.



## MIROIRS A BOUCHE.

FIG. 18-21.

FIG. 18-21.

FIG. 22-23.



FIG. 18.


27<sup>m</sup>/m.

FIG. 19.

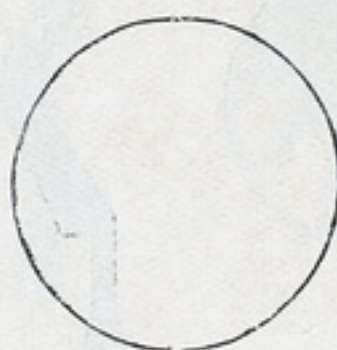
25<sup>m</sup>/m.

FIG. 20.

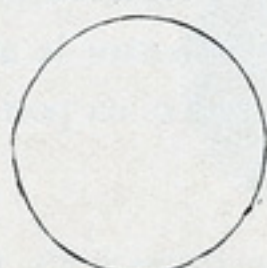
20<sup>m</sup>/m.

FIG. 21.

15<sup>m</sup>/m.

fr. c.

Miroirs à manche d'ébène . . (Fig. 18, 19)

" " " . . ( " 20, 21)

FIG. 22, 23.

FIG. 22.

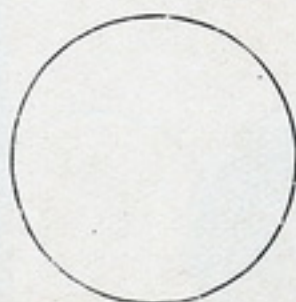
22<sup>m</sup>/m.


FIG. 23.

16<sup>m</sup>/m.

fr. c.

Miroirs à manche d'ébène . . (Fig. 22, 23)

" " d'ivoire . . ( " " )






## MIROIRS A BOUCHE.

AVEC MONTURE A VIS.

FIG. 24, 25.



Dos.



Glace.



Monture.

### Mode d'emploi :

Dévisser la bague (trois tours à gauche), enlever l'ancien verre, remettre le nouveau, lequel, une fois bien ajusté, peut être fixé en position.

Miroir avec monture à vis, manche ébène, grand	fr.	c.
"                    "                    "                    petit		
Glaces de rechange . . . . .		

## MIROIRS RENVERSÉS.

AVEC MONTURE A VIS.

FIG. 26, 27.



FIG. 26.




FIG. 27.

Miroir, grand ou petit . . . . .	fr.	c.
Glaces de rechange . . . . .		



## MIROIRS A BOUCHE.



Miroir ajustable, Fig. 29, à manche d'ébène . . . . .  
 „ démontable, Fig. 30, „ „ . . . . .  
 „ double Léger-Dorez, Fig. 28, manche de métal .



# MIROIRS A BOUCHE.

FIG. 32.




FIG. 33.

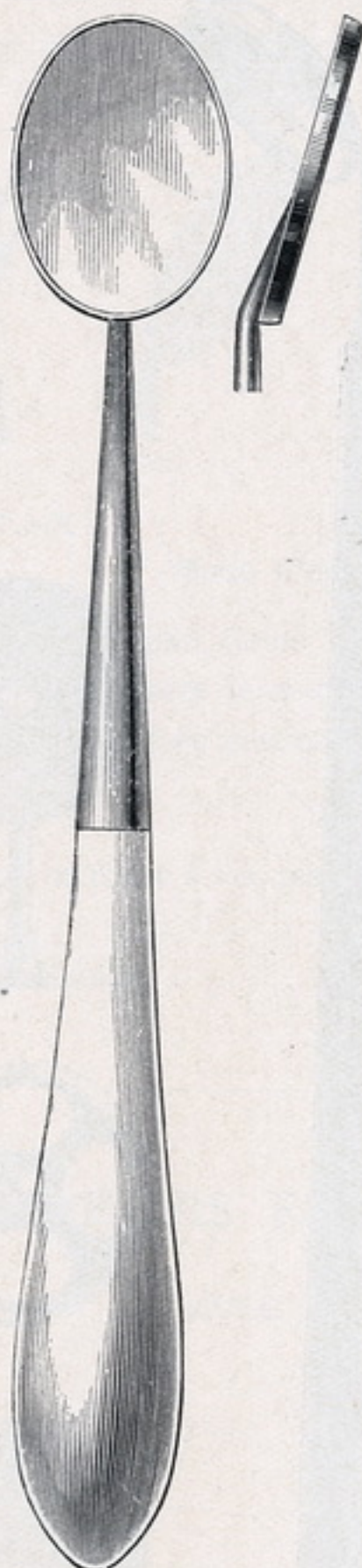



FIG. 34.



fr. c.

- Miroir double, ovale, Fig. 32, à manche d'ivoire . . . . .  
 „ ovale, Fig. 33, à manche d'ivoire . . . . .  
 „ et loupe combinés, Fig. 34, à manche d'ébène



# MIROIRS A BOUCHE.

FIG. 35.


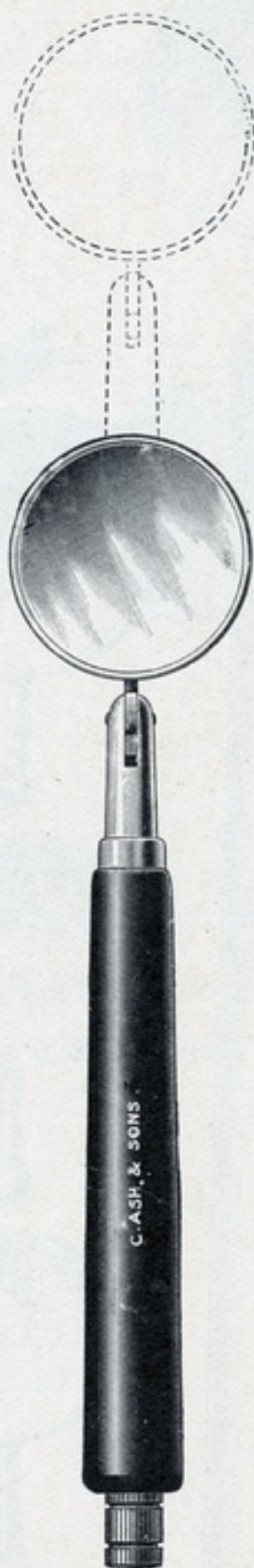


FIG. 36, 37.



A

FIG. 38.



fr. c.

- |  |   |   |   |   |   |   |
|--|---|---|---|---|---|---|
| Loupe à bouche, Fig. 35, à manche d'ébène  | . | . | . | . | . | . |
| Miroir de poche, Fig. 36, en écrin         | . | . | . | . | . | . |
| „ „ Fig. 37, à glace démontable, en écrin  | . | . | . | . | . | . |
| „ à genouillère, Fig. 38, à manche d'ébène | . | . | . | . | . | . |



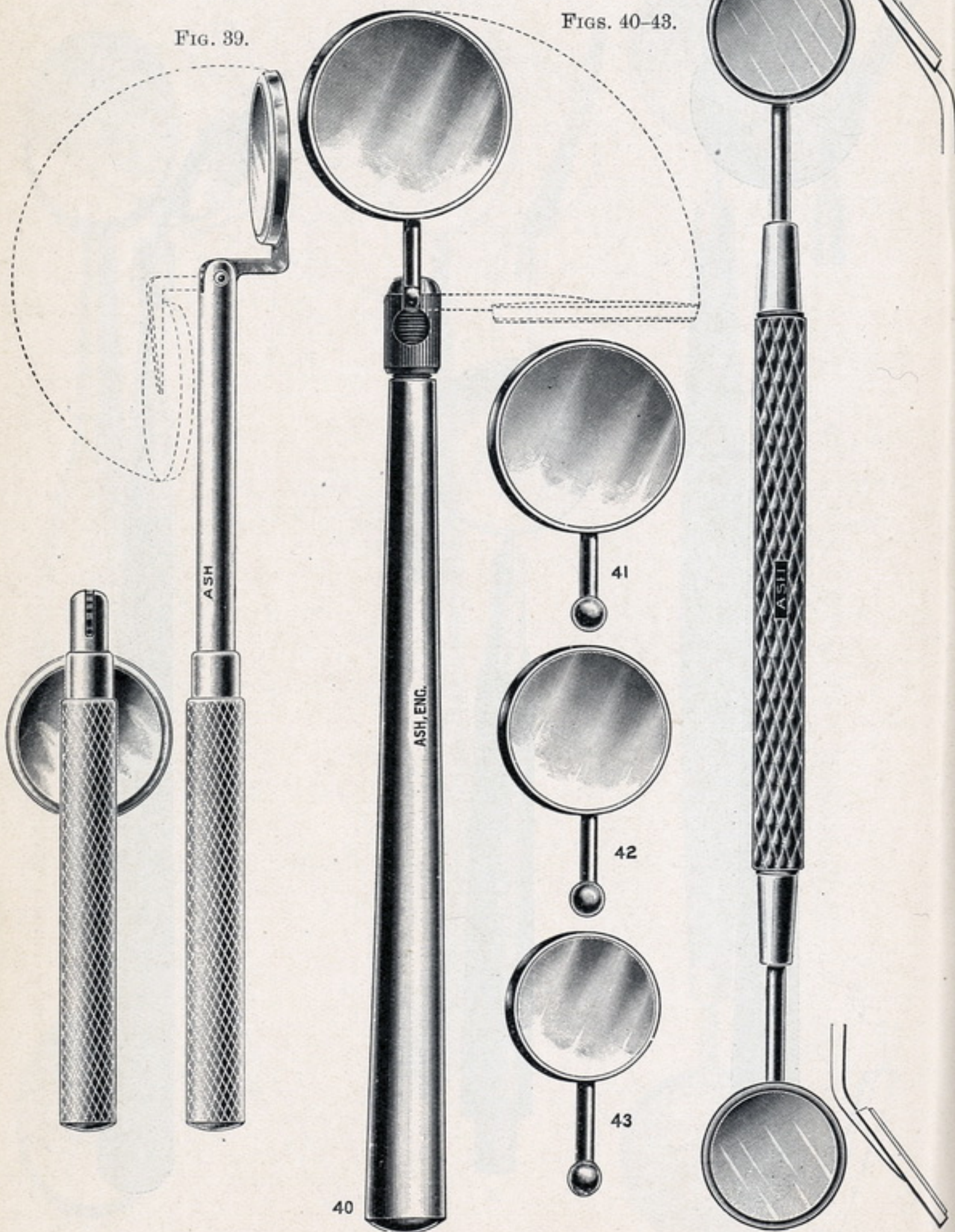
# MIROIRS A BOUCHE.

MIROIRS AJUSTABLES "GLOBE."

FIGS. 40-43.

FIG. 44.

FIG. 39.



fr. c.

- Miroir de poche, Fig. 39, à manche de métal . . . . .
- Miroirs ajustables "Globe," Fig. 40-43, à manche de métal . . . . .
- Miroir double, Fig. 44, à manche de métal . . . . .



FIG. 45.

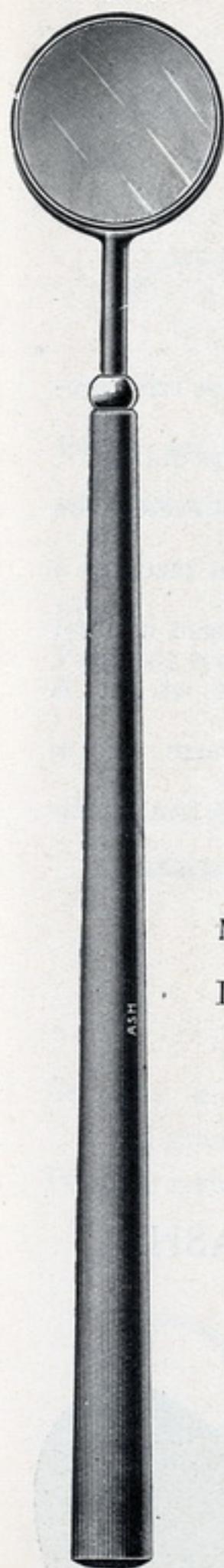
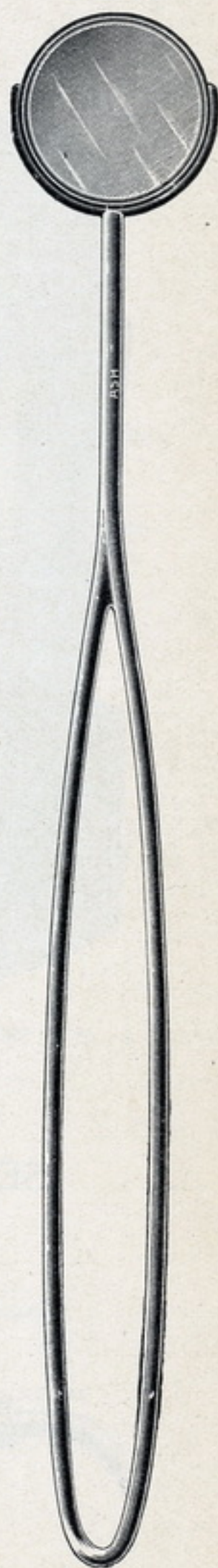



FIG. 46.



## MIROIRS A BOUCHE.

Miroir à double face, modèle à fourche,  
manche nickelé.

FIG. 45-46.



## MIROIR À BOUCHE ET SONDE COMBINÉS.

Le manche du miroir est creux et reçoit la sonde  
dont l'extrémité se visse sur le manche du  
miroir.